

FINAL

Α.Σ. Πέρα **67 - 58** Α.Ο.Ν.Σ. Μίλων

67%	12 / 18	FT	15 / 27	56%
41%	14 / 34	2p	17 / 41	41%
39%	9 / 23	3p	3 / 18	17%
	33 - 9	Rb	28 - 12	
	16	Tu	12	

Referees: Αναστασίου - Αντωνιάδης

Each Period	1st	2nd	3rd	4th
Α.Σ. Πέρα	17	16	16	18
Α.Ο.Ν.Σ. Μίλων	15	16	14	13

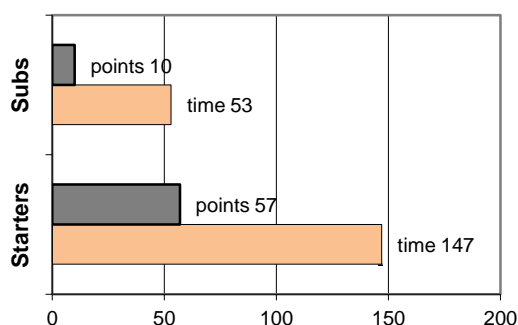
End of Period	1st	2nd	3rd	4th
Α.Σ. Πέρα	17	33	49	67
Α.Ο.Ν.Σ. Μίλων	15	31	45	58

Coach: Π. Γκαναβίας - Σ. Παζινός
Α.Σ. ΠΕΡΑ

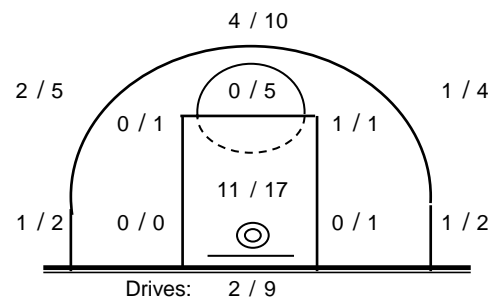
Fast Breaks 1 / 3

# Player	Time (min)	Points	Ft	2p	3p	+/-	Rebs		As	St	Tu	Bl	Fouls		Rkg*
							de	of					Wo	Co	
4 Βαρδάλος Ηλίας	38	8	5 / 5	0 / 3	1 / 5	8	5	0	2	1	4	1	5	2	6
5 Βελισσαράκος Ι.	24	0	0 / 2	0 / 2	0 / 0	13	1	0	4	2	3	1	2	4	1
6 Καλούδης Πέτρος	31	8	3 / 4	1 / 3	1 / 6	1	7	1	1	1	2	0	5	2	8
7 Μητρόπουλος Χρ.	10	0	0 / 0	0 / 0	0 / 2	-8	1	1	0	0	0	0	1	2	0
8 Μπίρμπας Νέκτ.	40	25	2 / 3	4 / 11	5 / 6	9	6	1	1	3	1	2	2	2	28
9 0	0	0	0 / 0	0 / 0	0 / 0	0	0	0	0	0	0	0	0	0	-
10 Αυγερινός Χρήστος	0	0	0 / 0	0 / 0	0 / 0	0	0	0	0	0	0	0	0	0	-
11 0	0	0	0 / 0	0 / 0	0 / 0	0	0	0	0	0	0	0	0	0	-
12 0	0	0	0 / 0	0 / 0	0 / 0	0	0	0	0	0	0	0	0	0	-
13 Αλεξανδράκης Χαρ.	17	7	0 / 0	2 / 4	1 / 2	13	1	2	2	0	0	0	0	5	9
14 Αναγνώστου Ηλίας	12	2	0 / 0	1 / 4	0 / 0	0	1	1	1	0	1	0	0	3	1
15 Τάγαρης Κων/νος	28	17	2 / 4	6 / 7	1 / 2	9	9	3	0	0	3	1	4	3	23
Team							2	0			2		1	0	
1st quarter		17	3 / 4	4 / 9	2 / 4		9	2	3	1	6	0	4	6	18
2nd quarter		16	2 / 5	4 / 12	2 / 6		5	4	3	4	3	1	6	7	15
3rd quarter		16	0 / 0	5 / 9	2 / 5		9	1	4	0	5	2	4	3	20
4th quarter		18	7 / 9	1 / 4	3 / 8		10	2	1	2	2	2	6	7	23
Final Stats	200	67	12 / 18	14 / 34	9 / 23	45	33	9	11	7	16	5	20	23	76
			67%	41%	39%		42								

Starters- Subs ratio



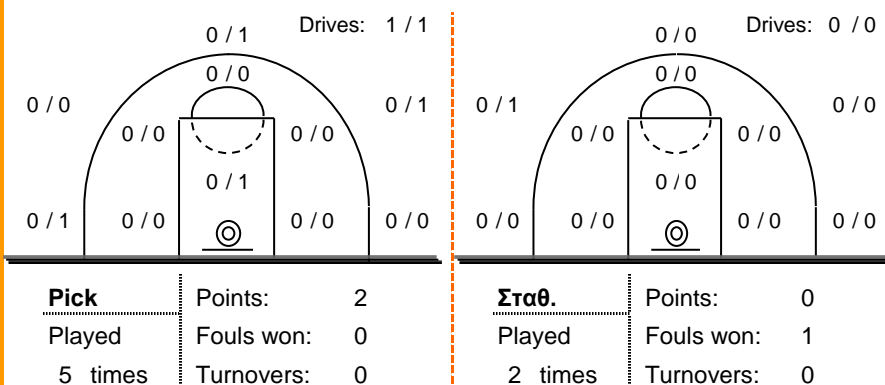
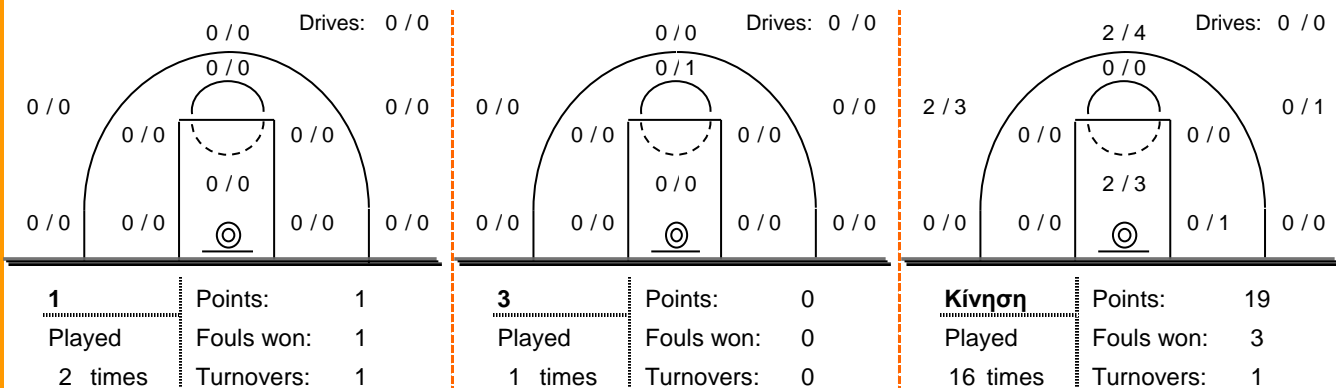
Shot Chart



*Ranking= Pts+Rebs+As+St+B-Mished Shots-Tu (Time Played>7min.)

Offense Analysis:

Play performance:



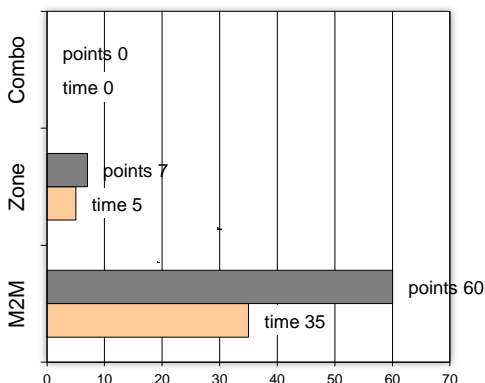
Notes:

Ο Μπίρμπας πριν αστοχήσει σε σουτ τριών πόντων 2 λεπτά πριν το τέλος, είχε ευστοχήσει στα τελευταία 9 τρίποντά του στο πρωτάθλημα.

Against Defense Types:

Turnovers:

Fast breaks:



Έγιναν 16 λάθη
2 ήταν χρονικές υπερβάσεις,
0 ήταν παραβάσεις γραμμών,
11 ήταν λάθη κατοχής και
3 ήταν βήματα ή μεταφορά.

Επετεύχθησαν 1 αιφνιδιασμοί
0 ήταν πρωτεύοντες
0 ήταν δευτερεύοντες
1 προήλθαν από λάθος του αντιπάλου

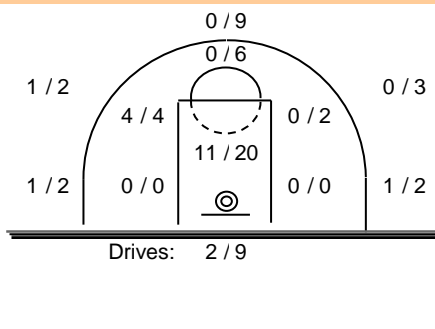
Πραγματοποιήθηκαν συνολικά 83 επιθέσεις, με απόδοση 0.81 έναντι 86 επιθέσεων των αντιπάλων.

Defense Analysis:

A.O.N.Σ. Μίλων

4	Ρουσσόπουλος Γ.	6
5	Κρασσάς Κ.	0
6	Μπίκας Κ.	20
7	Βαρυπάτης Στ.	2
8	Σίννης Κ.	11
9	Μούστα Γ.	3
10	Χολέβας Θ.	3
11	Π'ζαφειρόπουλος Σ.	0
12	Π'νικολόπουλος Ι.	9
13	Παππάς Ν.	0
14	Σουλινάρης Κ.	4
15	Μουζάκης Ευ.	0

Opponent's shot chart



Defense Types Performance

